



ТЕРРИТОРИАЛЬНЫЙ ОРГАН
ФЕДЕРАЛЬНОЙ СЛУЖБЫ
ГОСУДАРСТВЕННОЙ СТАТИСТИКИ
ПО РЕСПУБЛИКЕ САХА (ЯКУТИЯ)

Основные показатели социально-экономического развития Республики Саха (Якутия)



январь-март 2023 года



ТЕРРИТОРИАЛЬНЫЙ ОРГАН
ФЕДЕРАЛЬНОЙ СЛУЖБЫ
ГОСУДАРСТВЕННОЙ СТАТИСТИКИ
ПО РЕСПУБЛИКЕ САХА (ЯКУТИЯ)

Основные показатели социально- экономического развития Республики Саха (Якутия)

январь-март 2023 года


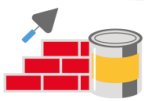





- 01** ОСНОВНЫЕ ПОКАЗАТЕЛИ
СОЦИАЛЬНО-ЭКОНОМИЧЕСКОГО
РАЗВИТИЯ РЕСПУБЛИКИ САХА (ЯКУТИЯ)
- 02** СРАВНЕНИЕ ТЕМПОВ
ПРИРОСТА ПОКАЗАТЕЛЕЙ
РЕСПУБЛИКИ САХА (ЯКУТИЯ)
И РОССИЙСКОЙ ФЕДЕРАЦИИ
- 03** РЕСПУБЛИКА САХА (ЯКУТИЯ)
В ДАЛЬНЕВОСТОЧНОМ ФЕДЕРАЛЬНОМ ОКРУГЕ
(РЕЙТИНГ В ПОРЯДКЕ УБЫВАНИЯ)





ОСНОВНЫЕ ПОКАЗАТЕЛИ СОЦИАЛЬНО-ЭКОНОМИЧЕСКОГО РАЗВИТИЯ РЕСПУБЛИКИ САХА (ЯКУТИЯ)

ЯНВАРЬ-МАРТ 2023 ГОДА В % К ЯНВАРЮ-МАРТУ 2022 ГОДА

	Промышленное производство	+3,7%		
	Объем строительных работ	+21,9%		
	Ввод в действие общей площади жилья	+56,0%	-3,8%	Продукция сельского хозяйства 
	Грузооборот транспорта	+3,7%		
	Оборот розничной торговли	+1,7%		
	Платные услуги населению	+1,3%		



ОСНОВНЫЕ ПОКАЗАТЕЛИ СОЦИАЛЬНО-ЭКОНОМИЧЕСКОГО РАЗВИТИЯ РЕСПУБЛИКИ САХА (ЯКУТИЯ)

ЯНВАРЬ-МАРТ 2023 ГОДА В % К ЯНВАРЮ-МАРТУ 2022 ГОДА



 <p>Среднемесячная номинальная заработная плата работников (январь-февраль 2023 года в % к январю-февралю 2022 года)</p>	+14,7%	+0,4%	Стоимость минимального набора продуктов питания (март 2023 года в % к февралю 2023 года)	
 <p>Численность официально зарегистрированных безработных (на конец месяца; март 2023 года в % к марту 2022 года)</p>	-26,3%	+11,2 п.п.	Индекс потребительских цен на товары и услуги	
 <p>Просроченная задолженность по заработной плате (на 1 апреля 2023 года в % к 1 апреля 2022 года)</p>	-29,9%	+5,2 п.п.	Индексы цен производителей сельскохозяйственной продукции	
 <p>Индекс цен производителей промышленных товаров</p>	-5,3 п.п.	+19,5%	Просроченная кредиторская задолженность (на конец месяца; февраль 2023 года в % к февралю 2022 года)	



СРАВНЕНИЕ ТЕМПОВ ПРИРОСТА¹⁾ ПОКАЗАТЕЛЕЙ РЕСПУБЛИКИ САХА (ЯКУТИЯ) И РОССИЙСКОЙ ФЕДЕРАЦИИ

ЯНВАРЬ-МАРТ 2023 ГОДА В % К ЯНВАРЮ-МАРТУ 2022 ГОДА

ЛУЧШЕ
(ВЫШЕ)

	Промышленное производство	Объем строительных работ	Ввод в действие жилых домов	Грузооборот транспорта	Оборот розничной торговли
 РОССИЙСКАЯ ФЕДЕРАЦИЯ	-0,9%	+8,8%	-1,2%	-2,1%	-7,3%
 РЕСПУБЛИКА САХА (ЯКУТИЯ)	+3,7%	+21,9%	+56,0%	+3,7%	+1,7%

¹⁾ Темп прироста - относительная величина прироста, то есть отношение абсолютного прироста к предыдущему или базисном уровню. Характеризует, на сколько процентов уровень данного периода больше (или меньше) базисного уровня.



СРАВНЕНИЕ ТЕМПОВ ПРИРОСТА¹⁾ ПОКАЗАТЕЛЕЙ РЕСПУБЛИКИ САХА (ЯКУТИЯ) И РОССИЙСКОЙ ФЕДЕРАЦИИ

ЯНВАРЬ-ФЕВРАЛЬ 2023 ГОДА В % К ЯНВАРЮ-ФЕВРАЛЮ 2022 ГОДА

ЛУЧШЕ
(ВЫШЕ)

Среднемесячная номинальная
начисленная заработная плата

Реальная заработная плата



РОССИЙСКАЯ
ФЕДЕРАЦИЯ

+13,3%

+1,7%



РЕСПУБЛИКА
САХА (ЯКУТИЯ)

+14,7%

+1,8%

¹⁾ Темп прироста - относительная величина прироста, то есть отношение абсолютного прироста к предыдущему или базисном уровню. Характеризует, на сколько процентов уровень данного периода больше (или меньше) базисного уровня.



СРАВНЕНИЕ ТЕМПОВ ПРИРОСТА¹⁾ ПОКАЗАТЕЛЕЙ РЕСПУБЛИКИ САХА (ЯКУТИЯ) И РОССИЙСКОЙ ФЕДЕРАЦИИ

ЯНВАРЬ-МАРТ 2023 ГОДА В % К ЯНВАРЮ-МАРТУ 2022 ГОДА

ХУЖЕ
(ВЫШЕ)

Индекс
потребительских цен



РОССИЙСКАЯ
ФЕДЕРАЦИЯ

+8,6 п.п.



РЕСПУБЛИКА
САХА (ЯКУТИЯ)

+11,2 п.п.

¹⁾ Темп прироста - относительная величина прироста, то есть отношение абсолютного прироста к предыдущему или базисном уровню. Характеризует, на сколько процентов уровень данного периода больше (или меньше) базисного уровня.



СРАВНЕНИЕ ТЕМПОВ ПРИРОСТА¹⁾ ПОКАЗАТЕЛЕЙ РЕСПУБЛИКИ САХА (ЯКУТИЯ) И РОССИЙСКОЙ ФЕДЕРАЦИИ

ЯНВАРЬ-МАРТ 2023 ГОДА В % К ЯНВАРЮ-МАРТУ 2022 ГОДА

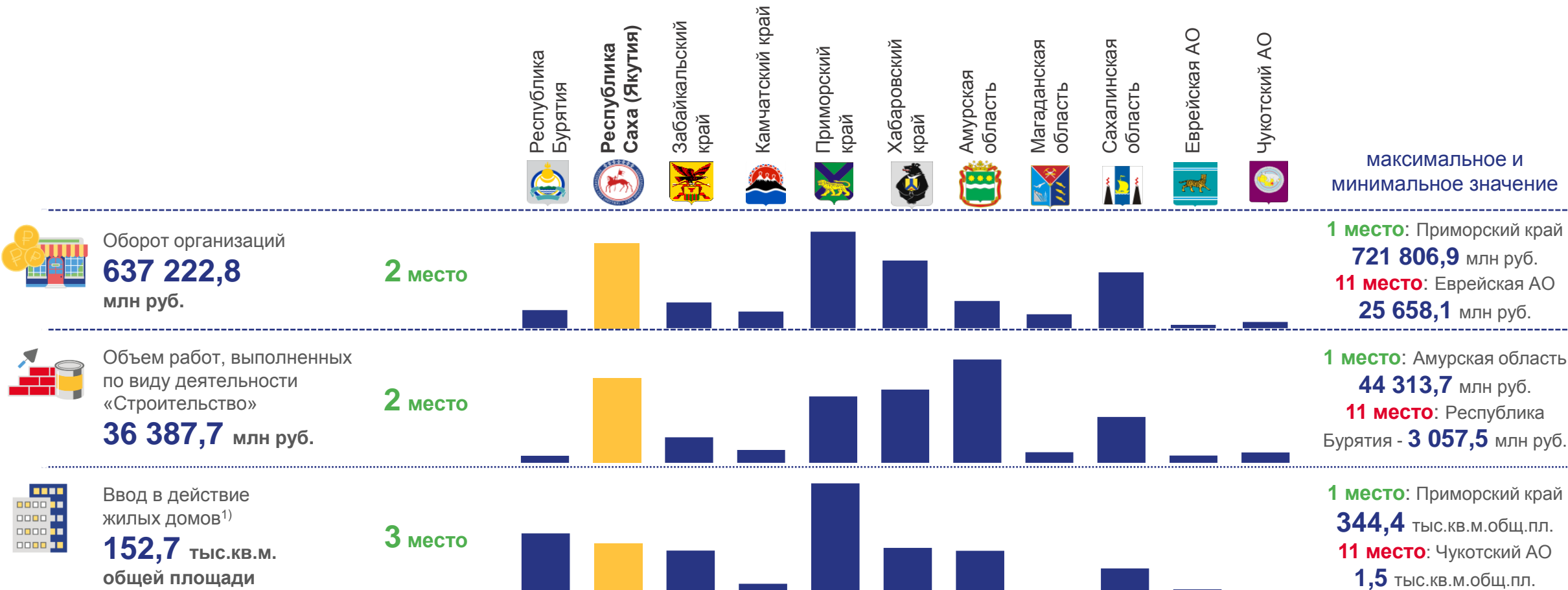
ХУЖЕ
(НИЖЕ)



¹⁾ Темп прироста - относительная величина прироста, то есть отношение абсолютного прироста к предыдущему или базисном уровню. Характеризует, на сколько процентов уровень данного периода больше (или меньше) базисного уровня.



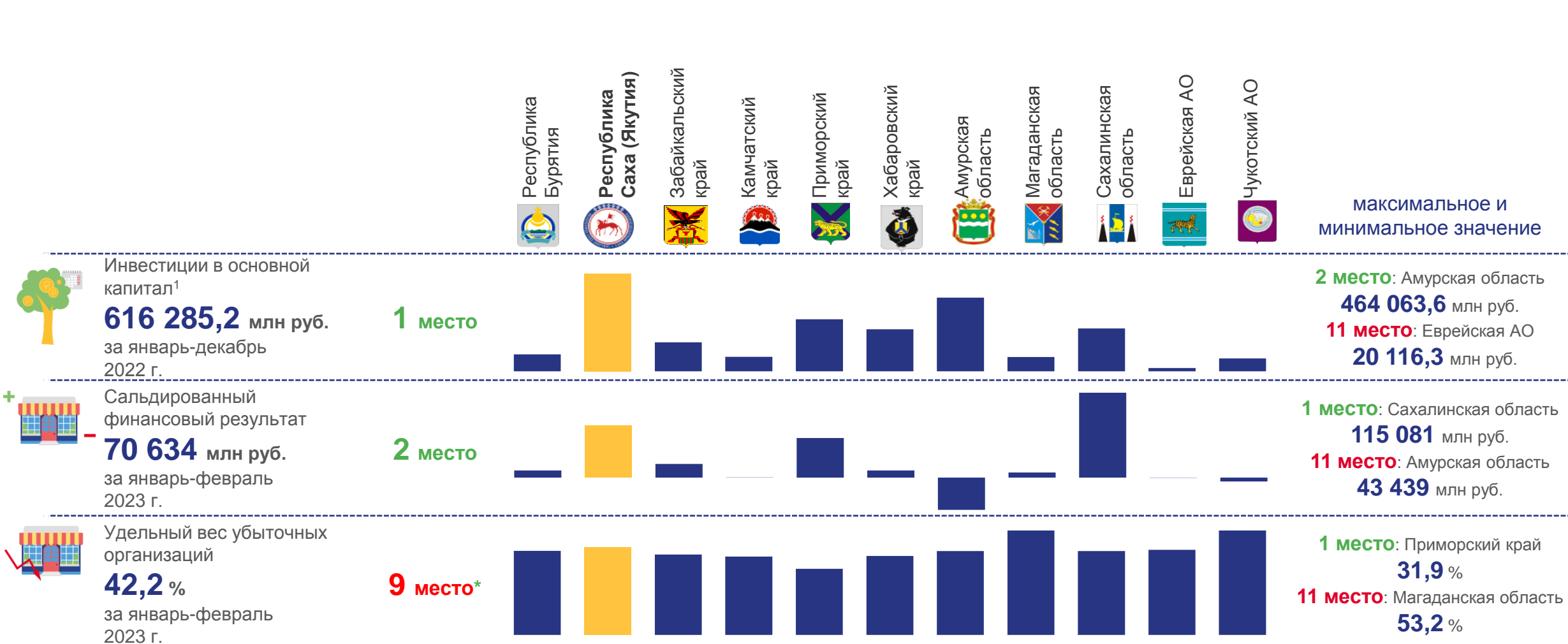
РЕСПУБЛИКА САХА (ЯКУТИЯ) В ДАЛЬНЕВОСТОЧНОМ ФЕДЕРАЛЬНОМ ОКРУГЕ (РЕЙТИНГ В ПОРЯДКЕ УБЫВАНИЯ) ЯНВАРЬ-МАРТ 2023 ГОДА



¹⁾ Данные приведены с учетом жилых домов, построенных населением на земельных участках, предназначенных для ведения садоводства.



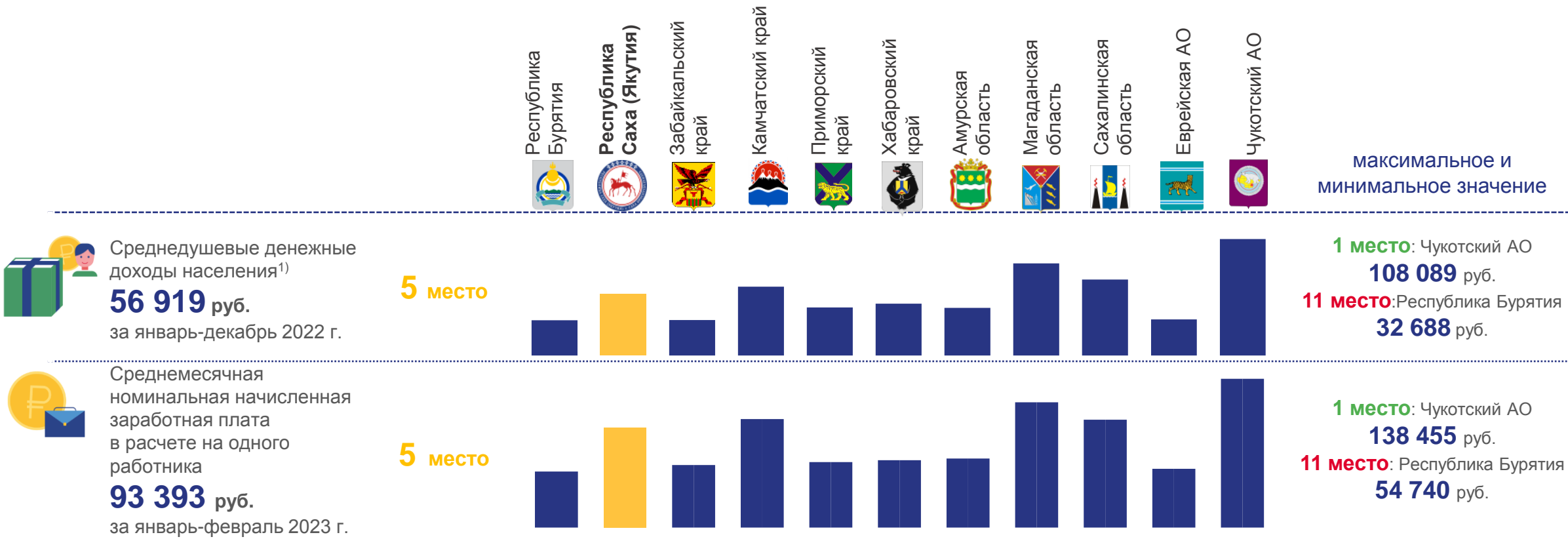
РЕСПУБЛИКА САХА (ЯКУТИЯ) В ДАЛЬНЕВОСТОЧНОМ ФЕДЕРАЛЬНОМ ОКРУГЕ (РЕЙТИНГ В ПОРЯДКЕ УБЫВАНИЯ)



* По возрастанию показателя.



РЕСПУБЛИКА САХА (ЯКУТИЯ) В ДАЛЬНЕВОСТОЧНОМ ФЕДЕРАЛЬНОМ ОКРУГЕ (РЕЙТИНГ В ПОРЯДКЕ УБЫВАНИЯ)




Среднедушевые денежные доходы населения¹⁾
56 919 руб.
за январь-декабрь 2022 г.

Среднемесячная номинальная начисленная заработная плата в расчете на одного работника
93 393 руб.
за январь-февраль 2023 г.

¹⁾ Информация публикуется ежеквартально в соответствии с изменениями, внесёнными в Федеральный план статистических работ распоряжением Правительства РФ от 20.03.2019 г. №469-р.



РЕСПУБЛИКА САХА (ЯКУТИЯ) В ДАЛЬНЕВОСТОЧНОМ ФЕДЕРАЛЬНОМ ОКРУГЕ (РЕЙТИНГ В ПОРЯДКЕ УБЫВАНИЯ) ЯНВАРЬ-МАРТ 2023 ГОДА



максимальное и минимальное значение



Просроченная задолженность по заработной плате
6 547 тыс. руб
на 1 апреля 2023 г.

9 место*

1-5 место:
Амурская область, Магаданская область, Сахалинская область, Еврейская АО, Чукотский АО
11 место: Приморский край
21 647 тыс. руб.



Уровень безработицы в % от численности рабочей силы
5,8 %

9 место*

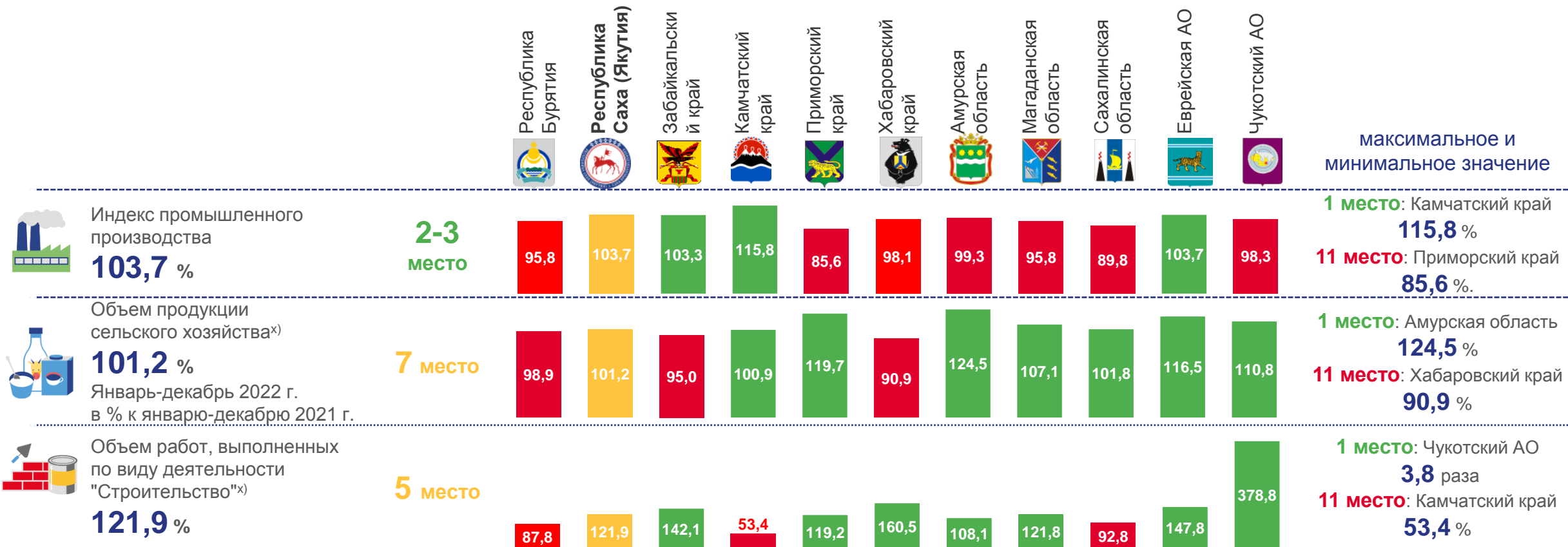
1 место: Чукотский АО
2,1 %
11 место: Республика Бурятия
7,1 %

* По возрастанию показателя.



РЕСПУБЛИКА САХА (ЯКУТИЯ) В ДАЛЬНЕВОСТОЧНОМ ФЕДЕРАЛЬНОМ ОКРУГЕ

(РЕЙТИНГ В ПОРЯДКЕ УБЫВАНИЯ) ЯНВАРЬ-МАРТ 2023 ГОДА В % К ЯНВАРЮ-МАРТУ 2022 ГОДА

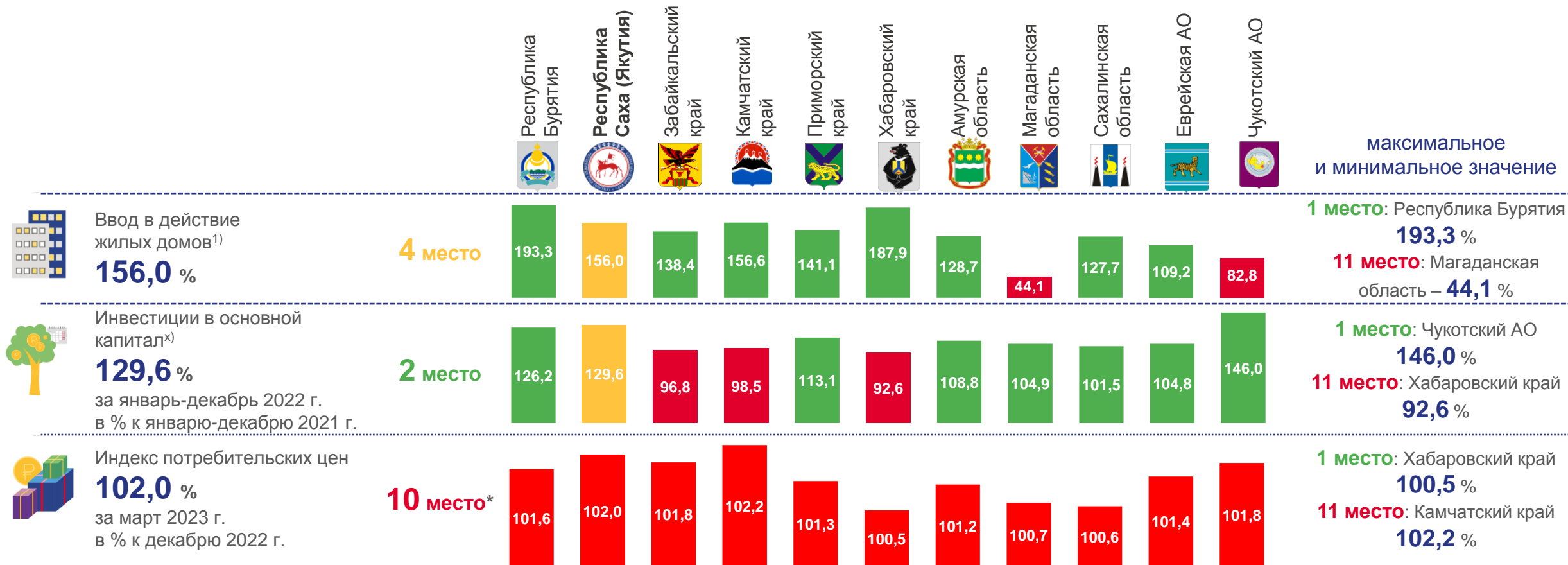


х) Темпы роста (снижения) приведены в сопоставимых ценах.



РЕСПУБЛИКА САХА (ЯКУТИЯ) В ДАЛЬНЕВОСТОЧНОМ ФЕДЕРАЛЬНОМ ОКРУГЕ

(РЕЙТИНГ В ПОРЯДКЕ УБЫВАНИЯ) ЯНВАРЬ-МАРТ 2023 ГОДА В % К ЯНВАРЮ-МАРТУ 2022 ГОДА



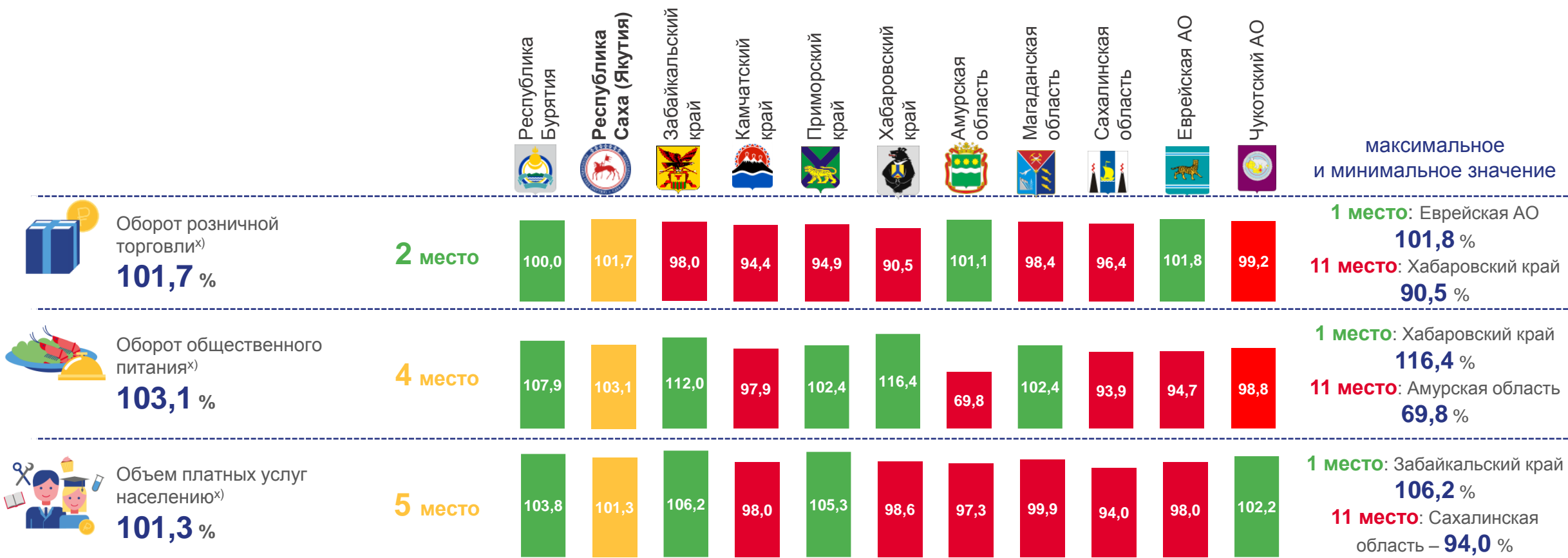
* По возрастанию показателя.

х) Темпы роста (снижения) приведены в сопоставимых ценах.

1) Данные приведены с учетом жилых домов, построенных населением на земельных участках, предназначенных для ведения садоводства.

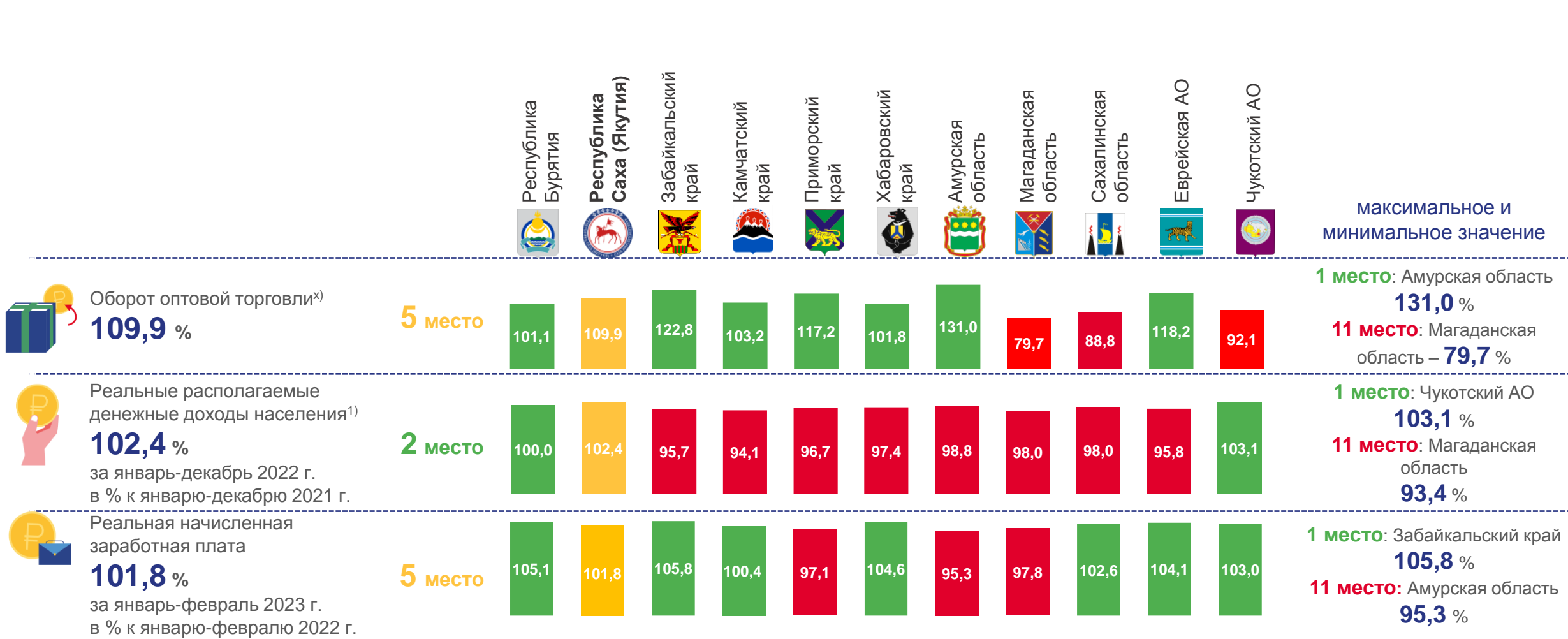
РЕСПУБЛИКА САХА (ЯКУТИЯ) В ДАЛЬНЕВОСТОЧНОМ ФЕДЕРАЛЬНОМ ОКРУГЕ

(РЕЙТИНГ В ПОРЯДКЕ УБЫВАНИЯ) ЯНВАРЬ-МАРТ 2023 ГОДА В % К ЯНВАРЮ-МАРТУ 2022 ГОДА



х) Темпы роста (снижения) приведены в сопоставимых ценах.

РЕСПУБЛИКА САХА (ЯКУТИЯ) В ДАЛЬНЕВОСТОЧНОМ ФЕДЕРАЛЬНОМ ОКРУГЕ (РЕЙТИНГ В ПОРЯДКЕ УБЫВАНИЯ) ЯНВАРЬ-МАРТ 2023 ГОДА В % К ЯНВАРЮ-МАРТУ 2022 ГОДА



^{х)} Темпы роста (снижения) приведены в сопоставимых ценах.

¹⁾ Информация публикуется ежеквартально в соответствии с изменениями, внесёнными в Федеральный план статистических работ распоряжением Правительства РФ от 20.03.2019 г. №469-р.